

COFRESTRU AM FYNEDIAD I eAML2



Os ydych eisoes wedi cofrestru gyda gwasanaeth FCI ar-lein BPEX, does dim angen i chi gofrestru eto – mewngofnodwch gyda'ch enw defnyddiwr a chyfrinair FCI ar-lein

1. Ewch at www.eaml2.org.uk

2. Cliciwch ar y ddolen 'Cofrestru cynhyrchydd' yn yr hafan i fynd i'r dudalen gofrestru



3.a Cynhyrchwyr gwarantedig:

- Dewiswch y cynllun yr ydych yn aelod ohono
- Rhowch eich rhif sicrwydd
- Rhowch god post y prif gyfeiriad ar gyfer eich aelodaeth
- Pwyswch parhau

3.b Cynhyrchwyr anwarantedig:

- Rhowch farc y fuches/slap farc yr uned yr hoffech ei chofrestru
- Rhowch god post y safle yr hoffech ei gofrestru
- Pwyswch parhau



4. Cwblhewch eich manylion cyswllt

5. Anfonir eich enw defnyddiwr a chyfrinair atoch drwy e-bost yn fuan, sy'n golygu eich bod wedi cofrestru. Gallwch fewngofnodi a defnyddio'r gwasanaeth eAML2 yn awr.

Angen cymorth?

Cysylltwch â ni ar linell gymorth eAML2

Ffôn: 0844 335 8400* Ffacs: 0247 669 2405

E-bost: eaml2@bpex.ahdb.org.uk

*Codir tâl o 5c y funud am alwadau o linellau BT safonol

Perky Pink Pigs has been added to your account

A request to add the following site to your FCI service has been approved

Perky Pink Pigs
MGS TAX

Your account details are shown below. If you have any problem accessing your services please contact support@bpex-services.org.uk

Username: dsx33
Password: doublell

If you still have problems logging in with these details, remember that when entering your username the letters "o" and "t" are not the numbers "0" or "1".

<http://bpex/bpex/fci.org.uk>

HOW TO SET UP A FARM-TO-FARM MOVEMENT



1/2. Gwasanaethau cynhyrchydd

- Mewngofnodwch i'ch cyfrif, cliciwch ar 'trefnu symudiad',
- Dewiswch 'Yr wyf yn anfon moch i fferm', chwiliwch am 2 eitem wahanol – mae hyn ar gyfer diogelu data.



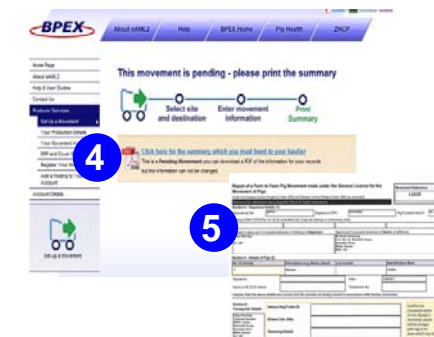
3/4. Anfon eich symudiad cyntaf

– Bydd gofyn i chi gadarnhau eich holl fanylion cynhyrchu wrth drefnu symudiad ar-lein am y tro cyntaf. Dim ond unwaith y bydd angen i chi wneud hyn, sef y tro cyntaf i chi ddefnyddio'r safle.



5. Argraffu dalen crynhoi'r cludwr

- Unwaith i chi glicio ar 'cyflwyno symudiad', cliciwch ar y ddolen las i argraffu'r ddalen crynhoi, sef 1 dudalen pdf
- Rhowch y ddalen i'ch cludwr neu cadwch y ddalen eich hun os chi fydd yn cludo'r moch. Mae hyn yn ofynnol yn gyfreithiol ac mae'r cludwr yn cadw'r ddogfen hon ei hun.



6. Darparu adborth gofynnol

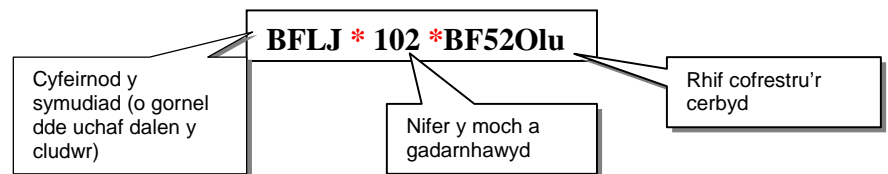
- Naill ai yn eich cyfrif eAML2 ar-lein lle dangosir y symudiadau sy'n gofyn am adborth yn awtomatig
- Neu drwy anfon neges testun. Cofrestrwch y ffôn symudol ar eich cyfrif ar-lein yn gyntaf

Mae fformat y neges testun yn syml a gall fod mewn llythrennau mawr neu lythrennau bychain. Byddwch bob amser yn derbyn neges gwall neu iawn ar ôl i chi anfon eich neges testun

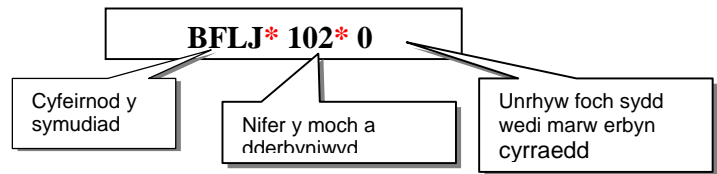


7 a. fferm sy'n anfon o fewn sending farm:

cadarnhewch union nifer y moch sy'n cael eu llwytho a rhif cofrestru'r cerbyd ar ddiwrnod y symudiad, neu ni ellir cyflwyno eich symudiad i'ch awdurdod lleol.



b. rhaid i'r fferm sy'n derbyn gadarnhau'r llwyth o fewn 3 diwrnod drwy neges testun neu ar-lein



* rhowch ofod bob amser rhwng bob darn o wybodaeth



8. Eich archif symudiadau

Cedwir eich symudiadau yma. Gallwch gael mynediad atynt ar unrhyw adeg ar gyfer arolygiadau neu i'w hargraffu os oes angen.